



DIRECTION DE L'ÉCONOMIE ET DES MARCHÉS

ÉVOLUTION DU MARCHÉ DE LA TÉLÉPHONIE MOBILE

FÉVRIER 2023

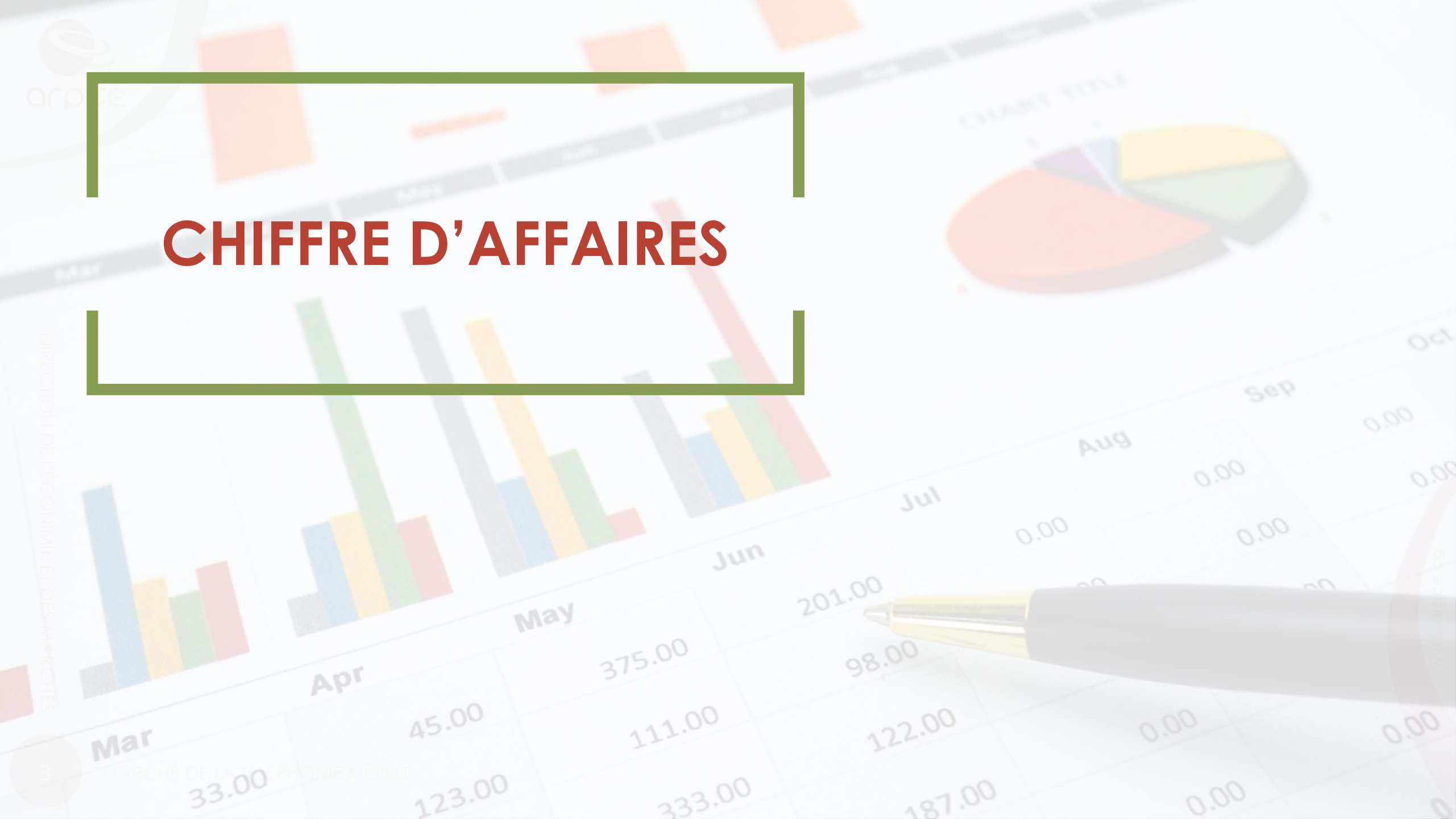


SOMMAIRE

- 1-Chiffre d'affaires
- 2-Évolution des prix
- 2-Clientèle
- 3-Utilisation/Usage
- 4-Chiffres clés



CHIFFRE D'AFFAIRES



REVENU DU MARCHÉ DE LA TÉLÉPHONIE MOBILE

Fév.'22-Fév.'23

Revenu Total Fév.'23

9,864 Milliards
FCFA

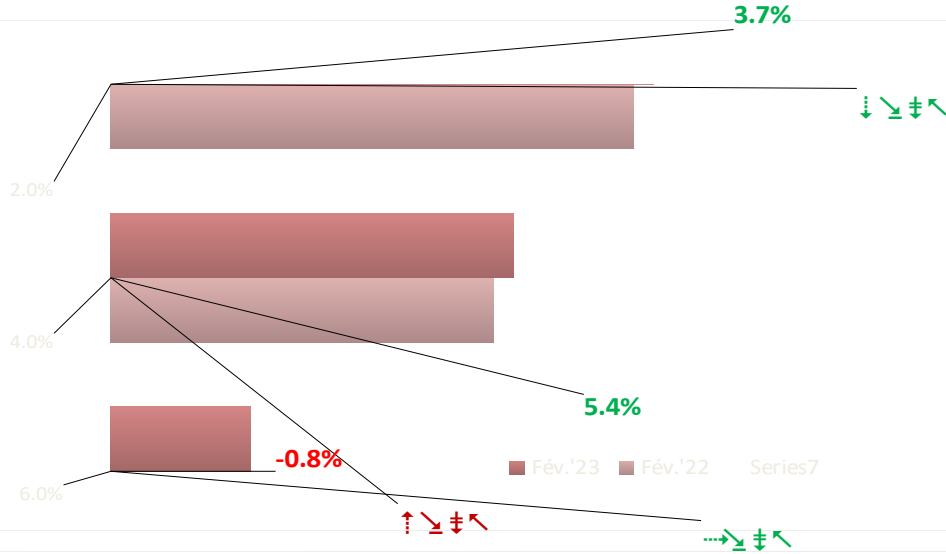
▲ 3,7%

Cumul Revenu Janv.-Fév.'23

20,952 Milliards
FCFA

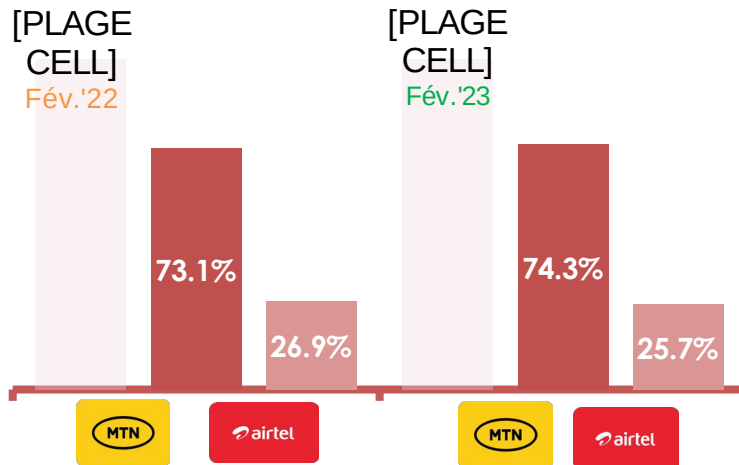
▲ 4,4%

REVENU TOTAL



Parts de marché par Opérateur

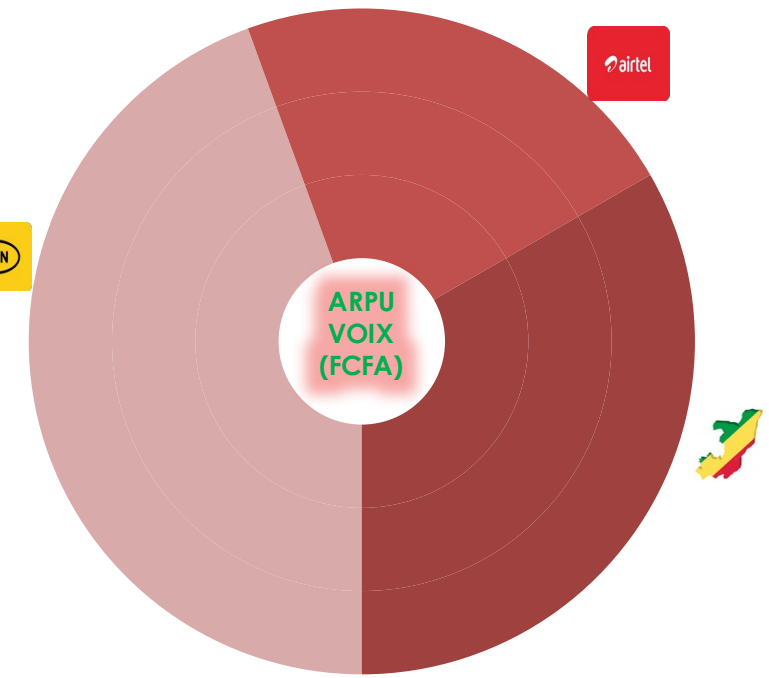
Avec **74,3%** des parts de marché, MTN est leader du marché en valeur



SMS

Opérateur	Janv.'23	Janv.'22	Variation mensuelle Janv.'23-Janv.'22
MTN	199.503850 404697	220.943680 34154	-100
airtel	135.328258 715283	138.906504 592334	150
Orange	20	20	50

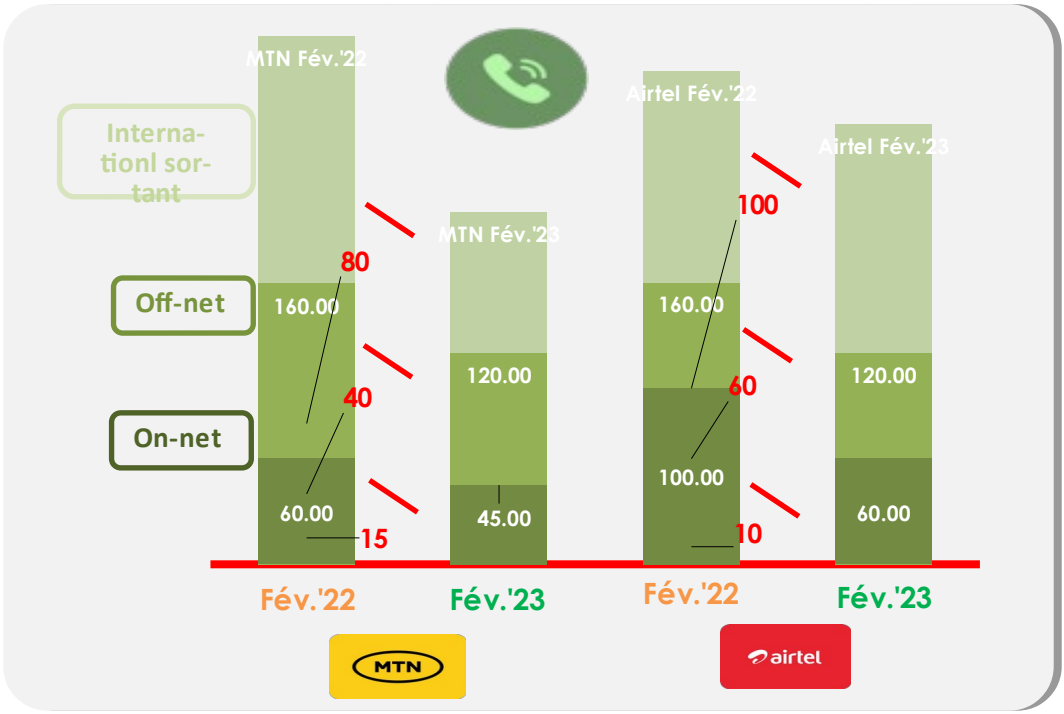
U
P
R
A



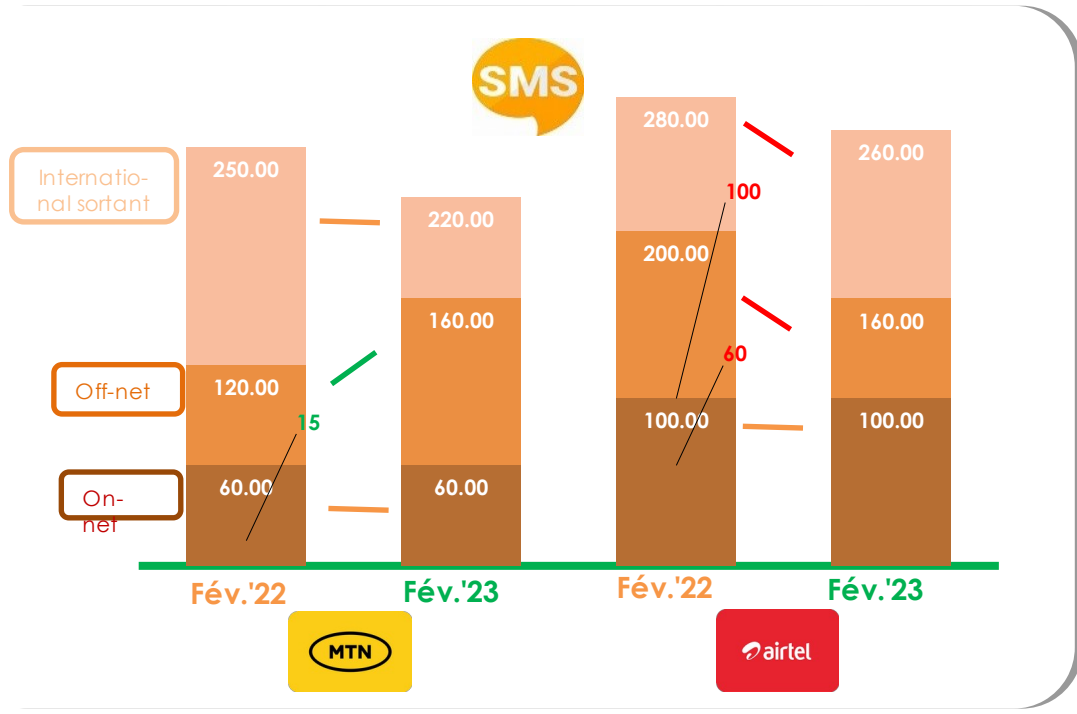
ÉVOLUTION DES PRIX




Tarifs pondérés téléphonie Mobile (Voix)



Tarifs pondérés téléphonie Mobile (SMS)



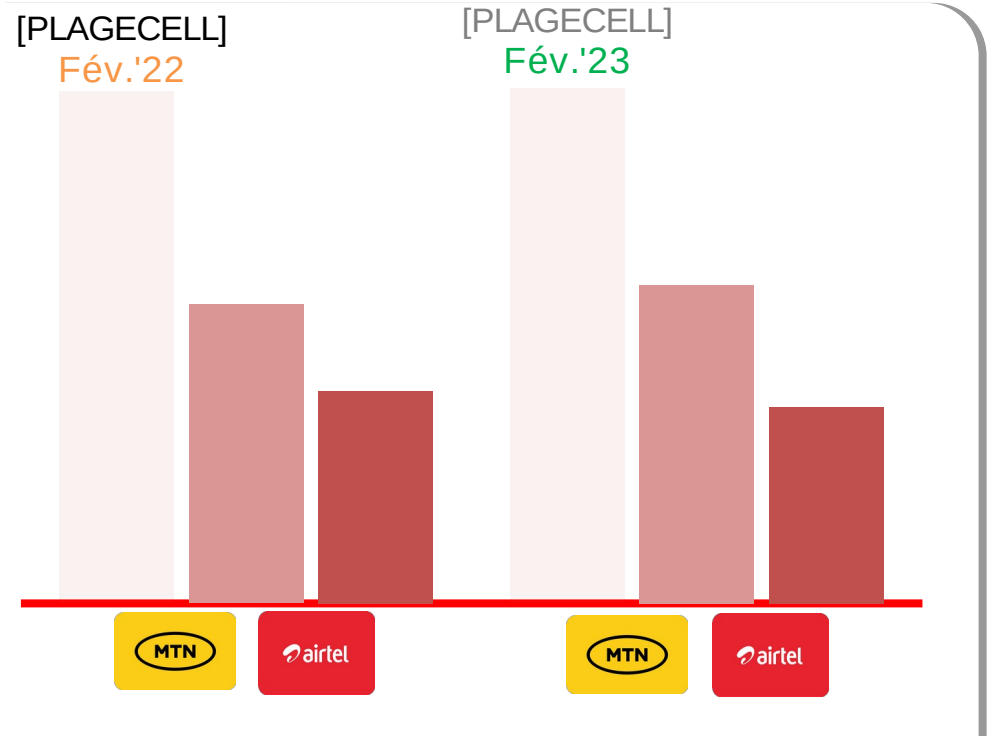
- Tarifs pondérés de la Téléphonie Mobile**
- Stabilité du prix d'un SMS.
 - Baisse du tarif de la minute Voix.



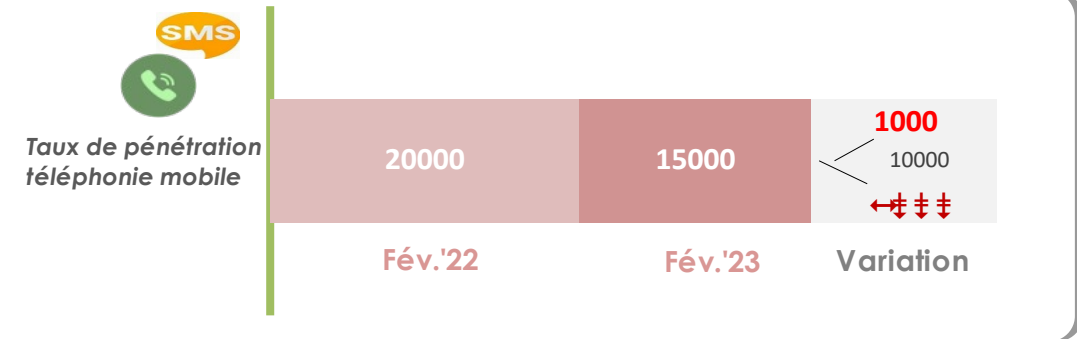
CLIENTÈLE



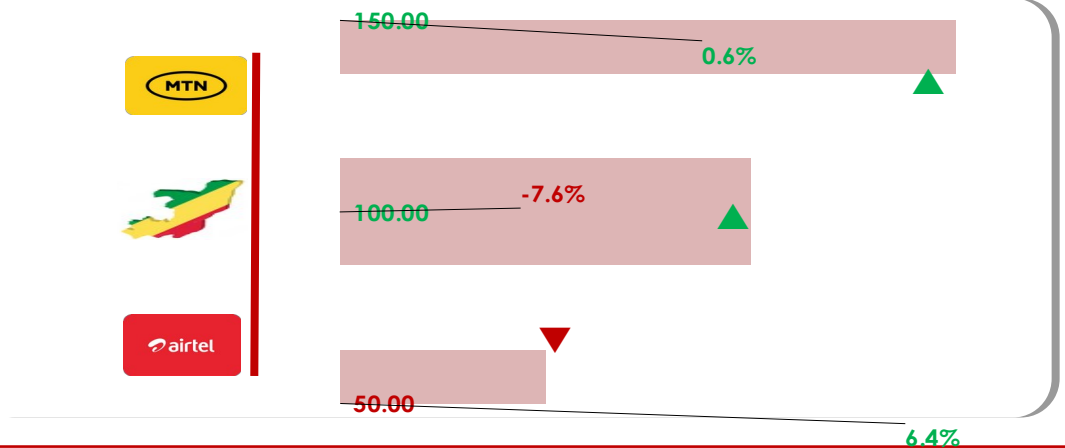
Utilisateurs téléphonie Mobile



- 5,629 millions de carte SIM (+33 mille) en février 2023 par rapport à février 22.
- MTN enregistre le plus grand nombre d'abonnés et détient une part de marché de **62%**, contre **38%** pour Airtel.



Variation mensuelle du nombre d'abonnés Fév.'23/Fév.'22 (en milliers et en %)



+ 210 mille abonnés pour MTN, contre -177 mille pour Airtel en février 2023, comparé à février 2022.

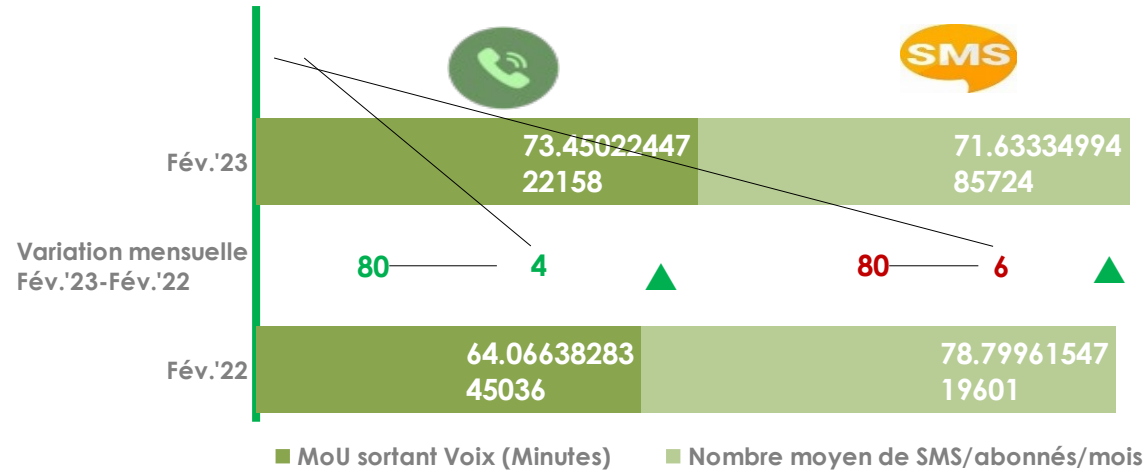
UTILISATION



ÉVOLUTION DE LA CONSOMMATION & UTILISATION MENSUELLE MOYENNE D'UN ABONNÉ

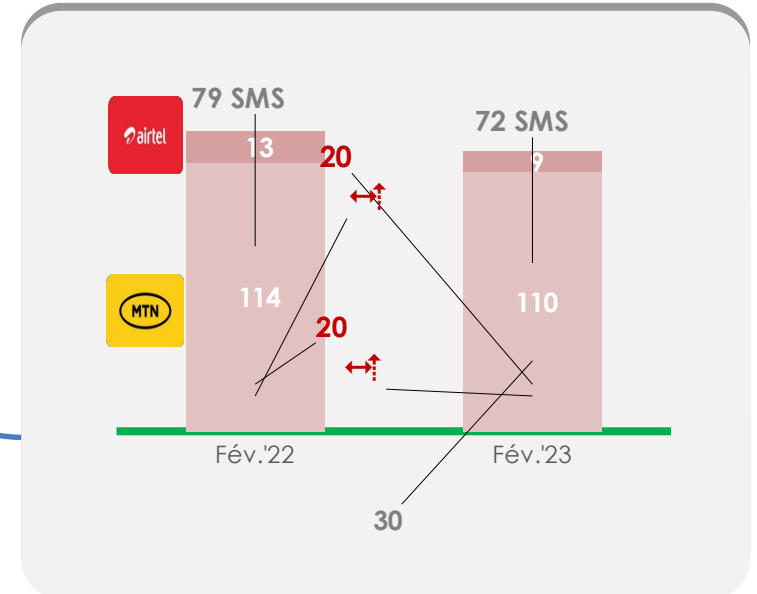
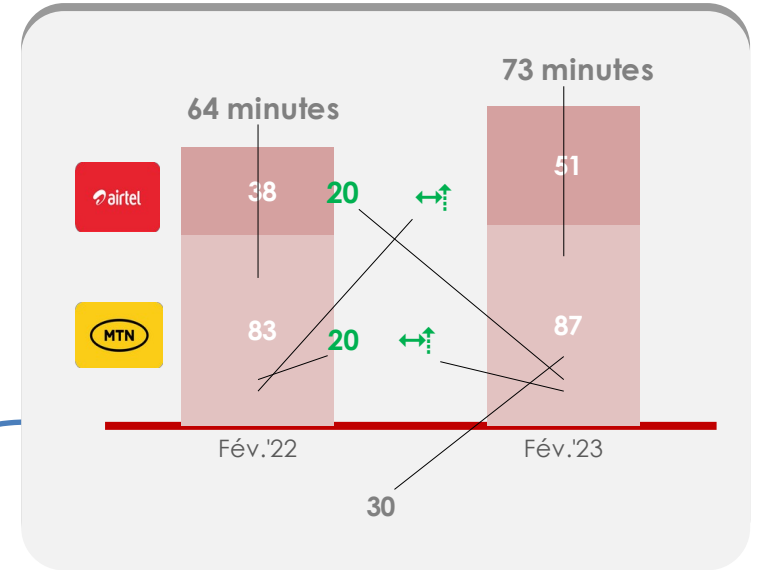
Fév.'22-Fév.'23

Temps passé en communication vocale & nombre de SMS envoyés par un abonné par mois



Un abonné aura passé en moyenne, **73 minutes** de communication vocale et émis **72 SMS** sur le réseau, au mois de **février 2023**, contre 64 minutes et 79 SMS en février 2022.


En **février 2023**, les abonnés de MTN passent **le plus de temps à communiquer**, en moyenne, **87 minutes** de communication vocale et **110 SMS** envoyés sur le réseau, contre **51 minutes** et **9 SMS** chez Airtel.



Revenu Total Fév.'23

9,864 Milliards FCFA
▲ 3,7%

Revenu Total Fév.'23

 7,329 Milliards FCFA
▲ 5,4%

Cumul Revenu Janv.-Fév.'23

20,952 Milliards FCFA
▲ 4,4%

Revenu Total Fév.'23

 2,534 Milliards FCFA
▼ -0,8%



ARPU VOIX (Sortant) Fév.'23

1 434 FCFA
▼ -269 FCFA

ARPU SMS (Sortant) Fév.'23

120 FCFA
▼ -19 FCFA

Fév.'23


Abonnés Téléphonie Mobile Fév.'23

5,629 Millions de cartes SIM actives
▲ 0,6%

Abonnés Fév.'23

 3,479 Millions d'abonnés
▲ 6,4%

Abonnés Fév.'23

 2,15 Millions d'abonnés
▼ -7,6%



MoU VOIX Fév.'23

73 minutes
▲ 9 minutes

MoU SMS Fév.'23

72 SMS
▼ -7 SMS